

☰
AGs ▾ SCHÜLERZEITUNG PROJEKTE ▾
🕒 Max-Planck-Gymnasium

## DER SPICKZETTEL




**Laura ist die Nummer 1**

Hipp hipp hurra! Das Max-Planck-Gymnasium gewinnt bei »München klettert«: Laura Kobell (Klasse 7b) ist auf Platz 1, Max Berger (Klasse 8b) ist auf Platz 3. Laura ist 12. Sie klettert und spielt Fußball. Und sie singt gern. Auch Max Berger (13) macht viel Sport: Er spielt Fußball, Tennis und Basketball ... und er klettert natürlich. Sport, Sport, Sport. Und was noch?

Hier ist das Interview mit Laura:

**Der Spickzettel:** Laura, du kletterst gern.  
**Laura:** Richtig.



**Laura Kobell**  
Platz 1 (Mädchen)



**Max Berger**  
Platz 3 (Jungen)

**1a** Lies den Text. Was ist das Thema? Přečti si text. Jaké je téma?

- a Musik     b Sport     c Mode

Prohlédni si fotky k textu. Určitě hned poznáš, o jaké téma jde.

**b** Lies den Text noch einmal. Ist das richtig oder falsch? Přečti si text ještě jednou. Je to správně, nebo špatně?

Laura

1. Sie ist 12.

2. Sie klettert.

3. Sie spielt Tennis.

4. Sie singt.

Max

1. Er ist 12.

2. Er spielt Tennis.

3. Er spielt Fußball.

4. Er ist auf Platz 3 im Fußball.

1. richtig

?

**c** Hör zu und kontrolliere. Poslouchej a kontroluj.


32-33

**d** Hör noch einmal und sprich nach. Poslouchej ještě jednou a opakuj.

34-35

**2** Was machen die Personen? Hör zu und antworte. Co dělají tyto osoby? Poslouchej a odpověz.

36



1. Was macht Max?  Er spielt Tennis.

→ AB, Ü 1-2 GRAMMATIK, Ü 3 Ü 4

!

TAHÁK

slovesa str. 28

er / sie klettert

spielt

singt


ist

**3a** Wer ist das? Welchen Sport macht sie/er? Schreib wie im Beispiel.

Kdo to je a který sport dělá? Napiš podle příkladu.

Karate machen \* ~~Hockey spielen~~ \* tauchen \* surfen \* schwimmen

A: Das ist Oliver.  
Er spielt Hockey.




Oliver



Martin



Nina



Thomas



Simone

**b** Hör zu und kontrolliere.

Poslouchej a kontroluj.

**c** Hör noch einmal und sprich nach.

Poslouchej ještě jednou a opakuj.

37

38

**4** Zeichnet und ratet. Nakreslete si aktivity a hádějte.



→ AB, Ü 5-6

**5a** Lies das Interview. Was macht Laura gern 😊? Was macht sie nicht gern ☹️?

Přečti si rozhovor s Laurou. Co dělá ráda 😊 a co nerada ☹️?

**DER SPICKZETTEL**

**Der Spickzettel:** Laura, du kletterst gern.

**Laura:** Richtig!

**Der Spickzettel:** Und andere Hobbys?

**Laura:** Ich singe gern und ich spiele gern Fußball.

**Der Spickzettel:** Und die Schule? Bist du da auch die Nummer eins?

**Laura:** Hm ... die Schule ist okay. Nur Mathe mache ich nicht gern. Ich bin eine Null in Mathematik.

Laura Kobell

- |                    | gern 😊 | nicht gern ☹️ |
|--------------------|--------|---------------|
| 1. klettern        | 😊      | ☹️            |
| 2. singen          | 😊      | ☹️            |
| 3. Fußball spielen | 😊      | ☹️            |
| 4. Mathe machen    | 😊      | ☹️            |

**b** Vergleicht die Ergebnisse. Porovnejte si svá řešení.

Sie klettert	gern.	
Sie spielt	gern	Fußball.
	nicht gern	...

**c** Hör nun das Interview in 5a und lies mit.

Nyní poslouchej a zároveň si čti rozhovor ve cv. 5a.

39






LAURA

6 Lies das Beispiel und schreib dann über deine Freundin / deinen Freund.

Přečti si příklad a pak napiš o své kamarádce / svém kamarádovi.

→ AB, SCHREIBTRAINING, Ü 7-8



Das ist Laura. Sie ist 12. Laura klettert gern und spielt gern Fußball. Sie macht nicht gern Mathe.

7 Spielt Dialoge. Předvedte rozhovory.

Was machst du gern?

Ich ...

- Ich auch. 😊
- Ich nicht. ☹️

→ AB, Ü 9 GRAMMATIK, Ü 10 Ü 11

TAHÁK			
slovesled	2. místo		str. 28
otázka doplňovací	Was	machst du	gern ?
věta oznamovací	Ich	spiele	gern Fußball.

8 Was machen die Personen gern / nicht gern? Sprich mit deiner Partnerin / deinem Partner.

(Arbeitsbuch: A = Seite 82 und B = Seite 84) Co kdo dělá rád/nerad? Povídej si o tom se spolužačkou/spolužákem. (Pracovní sešit: A = strana 82, B = strana 84)

9 Schreib zwei Kärtchen mit Fragewörtern. Spielt dann das Interviewspiel. Napiš si dvě kartičky s tázacími slovy. Zahrajte si hru „Interview“.

Wie ...?

Wer ...?

Woher ...?

Was ...?



10a Schau das Bild an und antworte auf Tschechisch.

Prohlédni si obrázek a odpověz česky.

- Kam jde Nico?
- Co asi chtějí Anna a Laura dělat?

b Hör zu. Was schlägt Nico vor? Poslechni si rozhovor. Co Nico navrhuje?

- a) Hockey spielen
- b) Fußball spielen
- c) klettern
- d) schwimmen
- e) Volleyball spielen
- f) Karate machen

Před poslechem si vždy přečti celý úkol (včetně otázek a možností na výběr). Při poslechu se zaměř na informace, které potřebuješ ke splnění zadaného úkolu.



c Hör noch einmal. Was machen Nico, Laura und Anna zusammen? Poslechni si rozhovor ještě jednou. Co Nico, Laura a Anna společně podniknou?

- a) Fußball spielen
- b) klettern
- c) — (nichts)

11 Lest den Dialog zu dritt. Spielt dann andere Dialoge.

Přečtete rozhovor ve trojicích. Pak předvedte další rozhovory.

- ◆ Was macht ihr heute?  
Spielen wir zusammen Volleyball?
- Nein, keine Lust.
- ◆ Spielt ihr vielleicht Fußball?
- ▲ Nein, wir klettern.

→ AB, GRAMMATIK, Ü 12 Ü 13-14

Was macht ihr heute?...



TAHÁK  
slovesa str. 28

wir spielen wir klettern  
ihr spielt ihr klettert

12 Spielt Pantomime. Zahrajte si pantomimu.

Ihr schwimmt.

Ihr taucht.

Nein, falsch.

Ja, wir tauchen.

13 Mach das Quiz. Udělej si kvíz.

**Was macht man bei diesem Sport?**

**Bist du ein Sport-Profi?**



1

a Surft er?  Ja  Nein

b Klettert er?  Ja  Nein

c Schwimmt er?  Ja  Nein



2

a Schwimmt sie?  Ja  Nein

b Taucht sie?  Ja  Nein

c Surft sie?  Ja  Nein



3

a Spielt er Tennis?  Ja  Nein

b Spielt er Handball?  Ja  Nein

c Spielt er Badminton?  Ja  Nein

1a Nein. / 1b Ja. / 1c Ja. / 2a Ja. / 2b Nein. / 2c Nein. / 3a Ja. / 3b Nein. / 3c Ja.  
Wie viele Antworten hast du richtig? 7-9: ☺ Super! Du bist ein Sport-Profi. / 4-6: ☹ Das ist okay. / 1-3: ☹ Na ja.

14a Hör zu. Welche Frage ist das? Wie ist die Reihenfolge?

Poslouchej. Která otázka to je? Jaké je správné pořadí?

- ☐ Spielt ihr Tennis?    ① Schwimmt ihr?    ☐ Spielt ihr Basketball?    ☐ Macht ihr Karate?

b Summ eine Frage. Deine Partnerin / Dein Partner rät. Vyslovuj otázky pomocí „broukání“ slabik – hm hm... Spolužačka/spolužák bude hádat, která otázka to byla.

- ◆ Hm hm hm hm hm?
  - Spielt ihr Fußball?
  - ◆ Nein, falsch.
  - Spielt ihr Volleyball?
  - ◆ Ja, richtig.
- ~~~~~
- Spielt ihr Volleyball? ✗  
Taucht ihr? ✗  
Macht ihr Karate? ✗  
Klettert ihr? ✗  
Spielt ihr Fußball?
- ~~~~~

→ AB, GRAMMATIK, Ü 15 Ü 16-18

WIEDERHOLUNG LEKTION 2

TAHÁK  
slovosled 1. místo str. 28

otázka  
zjišťovací

◆ Spielt er Tennis?  
○  Ja.  
    Nein.

**Cover:** Martin Kreuzer, Bachern am Wörthsee; Himmel © lovelyday12 – stock.adobe.com

**Umschlagkarte:** Kartografie-Service: © www.landkarten-erstellung.de HF/AB

**S. 8:** Martin Kreuzer, Bachern am Wörthsee

**S. 11:** Frühling © Getty Images/iStock/redhumv; Sommer © Getty Images/E+/mbbirdy; Herbst © Getty Images/iStock/Macrowildlife; Winter © Getty Images/Stockbyte/Comstock

**S. 13:** Laura © Hueber Verlag/Kiermeir; Piktos: Fußball © ylivdesign – stock.adobe.com; Mikrophon © Suesse – stock.adobe.com; Klettern © lilkin – stock.adobe.com; a © iStockphoto/millionhope; b © Getty Images/iStock/bbstjan; c © Getty Images/iStock/sonya\_m

**S. 16:** Ü7b alle: Dominik Gigler, Gräfelting; Karte © Digital Wisdom

**S. 18:** Mädchen kletternd © fotolia/Eric Fahrner; Max © Xalanx – stock.adobe.com; Piktos: Mikrophon © Suesse – stock.adobe.com; Klettern © lilkin – stock.adobe.com

**S. 19:** Ü3a: A © PantherMedia/Ron Chapple; B © PantherMedia/Meseritsch Herby; C © Thinkstock/Comstock; D © Thinkstock/iStockphoto; E © Thinkstock/Brand X Pictures

**S. 21:** Ü13: 1, 3 © Thinkstock/iStockphoto; 2 © Thinkstock/Comstock

**S. 22:** C © Thinkstock/BananaStock

**S. 23:** Karte © Digital Wisdom

**S. 24:** Würfel © martialred – stock.adobe.com; Saxofon © fotolia/Dmitri Mikitenko; alle Flaggen © fotolia/createur; Wien © PantherMedia/Martin F.; Berlin © PantherMedia/Roland Niederstrath; Mathe © iStockphoto/Zocha\_K; Schwimmen © fotolia/Snezana Skundric; Tischtennis © iStockphoto/Lobsterclaws; Prag, Tauchen, Tennis © Thinkstock/iStockphoto; Schlagzeug © iStockphoto/pixhook; Piktos: Mikrophon © Suesse – stock.adobe.com; Klettern © lilkin – stock.adobe.com

**S. 25:** Piktos Kopfhörer © Suesse – stock.adobe.com; A © Getty Images/E+/kate\_sept2004; B © Getty Images/E+/FatCamera; C © Getty Images/iStock/Prostock-Studio; D © Getty Images/iStock/monkeybusinessimages

**S. 26:** Ü 1: Nele © Getty Images/iStock/Valeriia Kuznetsova; Paul © Getty Images/E+/eclipse\_images; Anne/Alessa © Getty Images/DigitalVision/Huntstock; Urs © Getty Images/The Image Bank/Siri Stafford; Flagge Österreich © Thinkstock/Hemera; andere Flaggen © fotolia/createur; Ü 2: A © Thinkstock/iStockphoto; B © fotolia/Andrea Seemann; C © PantherMedia/Roland Niederstrath; D © iStockphoto/amriphoto

**S. 27:** Illustration: Mira Meierhofer, München; Giovanni © Thinkstock/Getty Images/Jupiterimages; Colosseum © Thinkstock/iStockphoto; Sizilien © iStockphoto/Lu Heng

**S. 29:** Karte © Digital Wisdom

**S. 30:** Simon: Dominik Gigler, Bachern am Wörthsee; Ü1: A © Thinkstock/iStock/Pejo29; B © Thinkstock/iStock/Andriy Bandurenko; C © Thinkstock/iStock/David Morgan;

D © Thinkstock/iStock/Maksym Bondarchuk; E © Thinkstock/Photodisc/Ryan McVay; Ü4: A © iStock/LeggNet; B © Thinkstock/Pixland/Jupiterimages; C: MingaMedia Entertainment GmbH, München

**S. 31:** Simon: Dominik Gigler, Gräfelting; Computer © Getty Images/iStock/rasslava; Flaggen © fotolia/createur; Daumen © iStockphoto/seriga; Raumschiff © iStockphoto/adventtr; Tischtennis © iStockphoto/Lobsterclaws; Noten © iStockphoto/TPopova; Masken © Thinkstock/iStockphoto; Piktos: Fußball © ylivdesign – stock.adobe.com; Klettern © lilkin – stock.adobe.com

**S. 34:** Simon: Dominik Gigler, Gräfelting; We want you © Thinkstock/Stockbyte

**S. 37:** Frau © Thinkstock/iStockphoto

**S. 38:** Simon: Dominik Gigler, Gräfelting; Spitzer © Thinkstock/Hemera, Kuli: Florian Bachmeier, Schliersee; Radiergummi © iStockphoto/kemie; Füller, Schere, Sporttasche © Thinkstock/iStockphoto; Lineal © Thinkstock/Stockbyte/George Doyle; Heft © fotolia/M. Jenkins; Marker © Thinkstock/Zoonar; Block © PantherMedia/alexkalina; Bleistift © fotolia/Daniel Burch

**S. 44:** 1 © Thinkstock/Jupiterimages; 2 © Thinkstock/Comstock

**S. 45:** © Angeliki Mavroudi, Kalamaria

**S. 48:** beide Fotos: MingaMedia Entertainment GmbH, München

**S. 49:** Karate Logo © Getty Images/DigitalVision Vectors/CSA-Archive

**S. 50:** A © Shutterstock.com/Andy Dean Photography; B © Getty Images/iStock/Vagengeym\_Elena; D © thodonal – stock.adobe.com; Familie: Opa © Thinkstock/Digital Vision/Amos Morgan; Oma, Onkel, Tante, Cousine, Bruder © Thinkstock/iStockphoto; Vater © fotolia/Albert Schleich; Mutter © Thinkstock/Jupiterimages; Cousin © Thinkstock/Comstock; ich © Getty Images/iStock/Monsterstock1; Schwester © Thinkstock/Monkey Business

**S. 52:** Ü6: A © Thinkstock/Creatas; B © Thinkstock/Hemera; C © Thinkstock/Getty Images/Jupiterimages; D © Thinkstock/iStockphoto; Ü8 © Getty Images/iStock/Vagengeym\_Elena; Ü9: A © Thinkstock/Ingram Publishing; B © Thinkstock/iStock; C, G © Thinkstock/iStockphoto; D © fotolia/cronopio; E © fotolia/zzzdim; F © fotolia/Marco Desscouleurs

**S. 53:** Übung C: A, C © Thinkstock/iStockphoto; B © iStockphoto/luoman; D © Thinkstock/liquidlibrary/Jupiterimages; Übung 11: A, B © Thinkstock/iStockphoto; C © Thinkstock/Goodshoot; D © fotolia/tiero

**S. 54:** Eistee, Limo, Spezi © Thinkstock/iStockphoto; Apfelsaft © fotolia/GuS; Cola Flasche © Thinkstock/Hemera; Kaffee © fotolia/Stocksnapper; Milch © fotolia/seen; Wasser © iStockphoto/deepblue4you; Tee © iStockphoto/Maica; Orangensaft © iStockphoto/JPecha

**S. 55:** Limonade, Bananenmilch, Glas, Eiswürfel © Thinkstock/iStockphoto

# Quellenverzeichnis

**S. 56:** Ü10 von links: ©Thinkstock/iStockphoto; © fotolia/Alx; © fotolia/D. Fabri; © iStockphoto/kemie; © fotolia/M. Jenkins; Ü11: Comic © Thinkstock/iStockphoto (Schriftzug "Superheld" © Hueber Verlag); Schokolade, Popcorn, Eis © Thinkstock/iStockphoto; Chips © Hueber Verlag/Iciar Caso; Flasche © iStockphoto/deepblue4you; Zeitung © fotolia/Stauke; Ü12 alle © Thinkstock/iStockphoto  
**S. 58:** A, E © Thinkstock/iStockphoto; B © fotolia/Leonid Nyshko; C © Thinkstock/Getty Images; D © Thinkstock/Hemera; F © fotolia/photocrew; G © fotolia/photoGrapHie; H © iStockphoto/stray\_cat; I © fotolia/Diedie55  
**S. 59:** Ü5b: Thermometer © iStockphoto/Mervana; alle weiteren © Thinkstock/iStockphoto  
**S. 60:** Sumoringer © Thinkstock/iStockphoto  
**S. 61:** Sumoringer © Thinkstock/iStockphoto  
**S. 62:** Sarah Wiener © Panther Media GmbH / Alamy Stock Foto; Sven © fotoart89 – stock.adobe.com; Hamburger © Getty Images/E+/hiphotos35  
**S. 63:** Ü1a: Pfannkuchen © fotolia/manla; Spaghetti © Getty Images/iStock/Mekanikko; A © Thinkstock/iStock/Natikka; B © fotolia/felinda; C © Getty Images/E+/Floortje; D © Thinkstock/iStock/koosen; E © Thinkstock/iStock; F © Thinkstock/iStockphoto; G © iStockphoto/Afonkin\_Yuriy; H © Thinkstock/Zoonar/P.Malyshev; i © Thinkstock/

iStock/Tamara Jovic; J © iStock/panossgeorgiou; Ü1b alle © Hueber Verlag/Iciar Caso; Ü2 © Getty Images/iStock/Mekanikko

**S. 66:** Jakob und Julius, Ü2 alle, Ü3 alle © Hueber Verlag/MingaMedia Entertainment GmbH; Ü1a: A © Thinkstock/iStockphoto/Antonio Scarpi; B © fotolia/unpict.com; C © bukhta79 – stock.adobe.com; D © iStock/SednevaAnna; E © Thinkstock/iStock/Boris Ryzkhov; F © Thinkstock/iStock/mayamo; G © Thinkstock/iStock/Werner Münzker; H © valery121283 – stock.adobe.com

**Produktionsfotos:** Alexander Sascha Keller, München

**Illustrationen:** Monika Horstmann, Hamburg

**Bildredaktion:** Nina Metzger, Hueber Verlag, München

## Inhalt der CD zum Buch

© 2022 Hueber Verlag GmbH & Co. KG, München, Deutschland – Alle Urheber- und Leistungsschutzrechte vorbehalten.

**Sprecherinnen und Sprecher:** Lena Amon, Leopold Binder, Jonas Haerty, Jael Kahlenberg, Anna Pichler, Dascha Poisel, Jakob Riedl, Noa Soffner

Produktion: Tonstudio Langer, Ismaning; Tonstudio Graf, Puchheim (Lieder)